

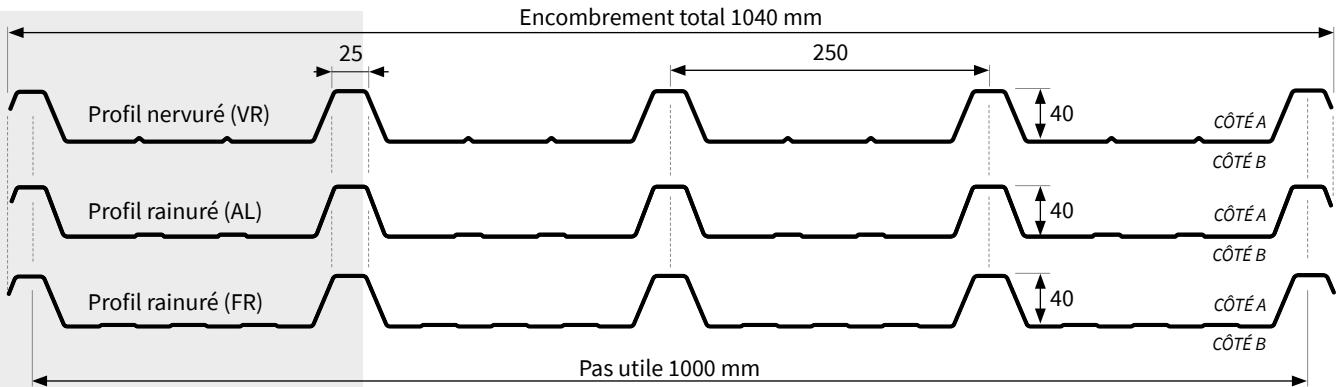


# LG 40



<b>Description du produit</b>	<ul style="list-style-type: none"><li>• LG 40 convient aux toitures ayant une inclinaison minimale de 7 %.</li><li>• LG 40 est pratique et facile à installer</li><li>• Comprend des plaques droites et courbes</li><li>• en aluminium a la particularité de pouvoir être courbé sur place</li></ul>
<b>Largeur utile - « M »</b>	1000 mm
<b>Longueur disponible</b>	Sur demande Longueur minimale : 1800 mm Longueur maximale recommandée : 13500 mm
<b>Tôles métalliques</b>	Tôle prélaquée





#### Tolérances dimensionnelles

Longueur	Largeur utile	Hors équerre	Développement
+10 mm jusqu'à 3000 mm	± 5 mm	S ≤ 0,5%	1250 mm
+20 mm au-dessus de 3000 mm		de longueur utile	
-5 mm pour toutes les longueurs			

#### Caractéristiques de la section

Épaisseur de la tôle mm	0,5	0,6	0,7	0,8	1,0
Poids (kg/m <sup>2</sup> brut)	4,9	5,89	6,87	7,85	9,81
J (cm <sup>4</sup> /m)	12,3	16,05	18,72	21,40	26,75
W (cm <sup>3</sup> /m)	3,92	5,30	6,18	7,07	8,83

#### Tableaux des débits

Charge uniformément distribuée  
 [kg/m<sup>2</sup>]




Tôle d'acier	ENTRAXE [m]												
	ÉPAISSEUR mm	1,00	1,25	1,50	1,75	2,00	2,25	2,50	2,75	3,00	3,25	3,50	3,75
0,5	439	281	185	143	109	86	63	47	36				
0,6	614	393	273	200	153	115	84	63	48	38			
0,7	716	458	318	234	179	135	98	73	57	47	35		
0,8	820	524	364	267	205	154	111	84	65	51	41	33	
1,0	1024	655	455	334	256	193	140	105	81	64	51	41	

Les valeurs en rouge ne prévoient pas de limitations de flèche,

#### Tableaux des débits

Charge uniformément distribuée  
 [kg/m<sup>2</sup>]



Tôle d'acier	ENTRAXE [m]												
	ÉPAISSEUR mm	1,00	1,25	1,50	1,75	2,00	2,25	2,50	2,75	3,00	3,25	3,50	3,75
0,5	570	365	252	180	141	111	90	67	51	40			
0,6	768	491	341	251	192	152	123	101	81	64	51		
0,7	896	573	398	292	224	177	143	118	95	74	59	48	
0,8	1025	656	455	334	256	202	164	135	108	85	68	55	
1,0	1280	819	569	418	320	253	204	169	135	106	85	69	

Les valeurs en rouge ne prévoient pas de limitations de flèche,

#### Instructions d'utilisation

consulter le manuel technique, les conditions générales de vente et les annexes disponibles sur le site web,